

冬制服仕様書

この仕様書は、佐倉市八街市酒々井町消防組合が令和8年度に購入する、冬制服について定めたものである。

なお、細部については、すべて当組合の承認又は指示を受けること。

記

1 品名及び数量

(1) 冬制服 上衣	22着
(2) 冬制服 ズボン	37着
(3) 冬制帽 (男性用)	11個
(4) 冬制帽 (女性用)	0個
(5) 階級章 (マジックテープ式)	117個

2 使用素材

(1) 表生地	ニッケ S400番 色番 紺色
(2) 裏地	クラレ KJK67892番 (若しくは、同等品以上のもの)

3 形式

(1) 上衣

ア 背抜き仕立て、ダブル前、六つボタン、ボタン二つ掛、腰左右フラップ付ポケット及び胸ポケット付とする。

イ 内側左右にフタ付切込ポケットを付けボタンで止める。

ウ 右胸に階級章用マジックテープを付ける。

エ 左ポケット内に手帳用ループを付ける。

オ 左袖に黒色系のエンブレム用マジックテープを付ける。

(2) ズボン

ア ワンタック、裾シングル、ファスナー開き、後右尻切込フラップ付ポケットとしボタンで止める。

イ 脇ポケットは、斜め切りとする。

ウ ベルト通しは、8本とする。

(3) 冬制帽

ア 製式は円形とし、前ひさし及びあごひもは、黒色革製又は合成樹脂とする。

イ あごひもの両端は帽の両側において金色金属製消防章各1個で止める。

ウ き章は、銀色金属製消防章をモール製金色桜で抱ようする。また、台地は地質と同様とする。

エ 周章は、それぞれの階級のものをまく。

冬制帽（女性用）

オ 円形つば型、ハイバック式、色は服と同系色、製式については服制基準のとおりとする

4 条件

(1) 裁 縫 糸調子は、上下共ツレ、タルミのないようにし、返し針を完全にすること。

(2) 裁 断 各部とも逆毛断ち、斜め断ち及びはぎは一切認めない。

(3) 仕上げ 糸屑等を取り除き、アイロンを入念に行い、こてずれは出さないこと。

5 縫製要領

(1) 上衣

ア 襟及び襟付け

- ・カラークロスに芯を添えて表襟と縫い合わせを、折り返し線にミシン縫いをすること。表襟は見返しと合わせ縫いとする。

イ ステッチ

- ・上襟、返し襟、フロント、胸、腰ポケット雨蓋のそれぞれ6mmのステッチを入れること。

ウ 裏

- ・背抜き仕立てとし、脇縫いは前身頃脇を背の脇縫い代端にミシンで縫い付ける。背裏は、わなどりし裾は2cmの三つ

折りとする。背中央できせをかけ裏側の中心に端ミシンを掛ける。

エ 見返し

- ・見返しは、襟付けから裾まで裁ち目なしとする。

オ 芯

- ・指定の芯を襟及びフロクトに入れる。

カ 肩パット

- ・肩パットを入れて肩部の型くずれのない用に工夫すること。

キ 胸ポケット

- ・左胸部に口幅 11.5 cm、深さ 14 cm を 1 個付け、内部に手帳止めループを取付けること。

ク 脇ポケット

- ・片玉縁で幅 5 cm の雨蓋付きとし、口幅 15 cm、深さ 20 cm のものを左右に各 1 個付ける。

ケ 内ポケット

- ・左右に口幅 14 cm、深さ 19 cm とし、雨蓋は三角雨蓋を付け口の両端にミシンかんぬきを入れ、袋の下部は身返し縫い代に止める。

コ 前身頃

- ・前部全面に芯を貼り、胸ダーツは片倒しとし、切り替えは縫い割りとする。増芯は肩幅いっぱいに入れ、第一釦の下部までとし身頃に馴染ませて、しっかりととじ付ける。

サ 背縫い

- ・背縫いは、割縫い又は、環で取ること。
- ・裏地は、片倒し縫いとする。

シ 袖及び袖付け

- ・袖口の折り返しに芯を貼り、袖章を左右の山袖に袖口より 10 cm の位置に縫い付ける。袖章はミシン縫いとし、金、銀線が付く場合は黒縞織線と付ける。
- ・左袖にエンブレム用マジックテープを縫い付ける。肩の縫い

目から 7 cm の位置とする。

- ・型は、別に指示する。

ス 裾

- ・前身頃の裾折り返しは 4 cm とし、裏地はきせを掛ける。
- ・背の裾は 4 cm 上がりとする。

セ つりひも

- ・左下袖縫い目の位置に付け、ボタンは第二釦の真横とする。

ソ 階級章止め

- ・右前胸部の所定の位置に縦 2 . 5 cm、横 4 . 0 cm のマジックテープ台座を縫い付ける。

タ ボタン穴

- ・鳩目穴とすること。

チ ボタン

- ・金色消防章径 2 0 mm 足付き釦を 6 個付ける。

ツ 襟つり

- ・襟腰中央に取り付ける。

テ 片布

- ・左内ポケット下部に縫い付ける。縦 5 cm、横 7 cm。
- ・ポケット口と平行に付ける。

(2) ズボン

ア 前タック

- ・左右各 1 本を外向きに付けること。

イ 後ダーツ

- ・左右に各 2 本とる。

ウ 腰

- ・幅 3 . 5 cm のウエスマン付きとし、芯を入れファスナー上部に前カンを付ける。腰裏はマーベルトを使用し後身頃中央で合わせ縫いをする。

エ 天狗・前立て

- ・芯を貼り、ファスナーを付け、天狗の上がり幅は 3 . 5 cm と

し、前立てには幅 3.5 cm でミシン縫いする。

オ バンド通し

・幅 0.8 cm、長さ 4.5 cm のループ 8 本を上端より 0.5 cm 下りで、マーベルトに貫通縫いにする。

カ 脇ポケット

・左右の脇縫い目より前方 4 cm、ウエスマン付けより 2 cm 下がり、口長さ 15 cm の斜め切り替え式ポケットを付ける。袋の深さは、下止まりより 13 cm、幅 16 cm とし、右ポケット内部に忍びポケットを縫い付ける。

キ 尻ポケット

・後身頃右に上端から 9 cm 下がって、口長さ 14 cm、深さ 18 cm の片玉縁雨蓋付きポケットを付ける。

ク 小股・尻縫い

・小股は十文字縫いから 4 cm とし、尻縫いは縫い割りとし、二重環縫いとする。尻上部縫い代は 3 cm とする。

ケ 脇縫い・内股縫い

・上端から裾口まで 50 番糸の環縫いとし、割る。

コ シック

・胴裏地を使用し、幅 2 cm、長さ 10 cm とし縫い代に止める。

サ 裾

・裾の折り返しは 6 cm 以上とし、ルイスミシンで縫い付ける。

シ 膝当て

・前身頃腰上端より、膝下約 10 cm まで通し生地を付け両脇は表地と共にオーバーロックかがりをする。裾はほつれないものを使用する。

ス 靴づれ

・幅 2 cm、長さ 16 cm 上がりの表地の耳を使用し、縫い付ける。

セ 片布

・上前脇ポケットの中央に縫い付ける。

6 その他

- (1) 採寸については、佐倉市八街市酒々井町消防組合が指定する場所に出向いて行うこと。
- (2) 納品について
 - ア 納入期限
契約日から令和 9 年 2 月 2 6 日までとする。
 - イ 納品及び検査
本部担当者の検査を受け、所属ごとに納品すること。

夏制服仕様書

この仕様書は、佐倉市八街市酒々井町消防組合が令和8年度に購入する、夏制服について定めたものである。

なお、細部については、すべて当組合の承認又は指示を受けること。

記

1 品名及び数量

(1) 夏制服長袖上衣	31着
(2) 夏制服半袖上衣	21着
(3) 夏制服ズボン	37着
(4) 夏制帽 (男性用)	7個
(5) 夏制帽 (女性用)	0個
(6) 布バンド (ワンタッチ式)	34本

2 使用素材

(1) 上衣

①品名	ニック エコ静電トロピカル
②品番	1302B
③混紡率	再生ポリエステル 69.7% 毛 30% 静電性繊維 0.3%
④糸番手	2/42×2/33 (タテ×ヨコ)
⑤密度	タテ 80本/inch以上 ヨコ 65本/inch以上
⑥引張強度	タテ 520N/5cm以上 ヨコ 650N/5cm以上
⑦洗濯収縮率	タテ 2%以下 ヨコ 2%以下
⑧染色堅牢度	耐光 4級以上 洗濯 (変) 4級以上 (汚) 4級以上 摩擦 (乾) 4級以上 若しくは、同等品以上のもの

(2) ズボン

①品名	ニック エコ静電トロピカル
②品番	1302NB
③混紡率	再生ポリエステル 69.7% 毛 30% 静電性繊維 0.3%
④密度	タテ 270本/10cm以上 ヨコ 236本/10cm以上
⑤引張強度	タテ 600N/5cm以上 ヨコ 550N/5cm以上
⑥洗濯収縮率	タテ 1%以下 ヨコ 1%以下
⑦染色堅牢度	耐光 4級以上 洗濯 (変) 4級以上 (汚) 4級以上 摩擦 (乾) 4級以上 若しくは、同等品以上のもの

3 形式

(1) 上衣

- ①カッター衿、6つボタン（襟首のボタン付）、肩章、左右胸はフタ付きポケットとする。
- ②右胸のポケット上部に階級章用マジックテープを付ける。
- ③左胸ポケットにペン差しを設ける。
 - ・左袖に白色のエンブレム用マジックテープを付ける。
（肩の縫い目から5cmの位置に縫い付ける。）
 - ・長袖の袖口は2つボタンでワイシャツ式とする。

(2) ズボン

- ①裾はシングル、前はファスナー開き、後部左右にポケットを設ける。
- ②左右足腿外側に斜め切りポケットを設け、右ポケット内側に小物ポケット入れを付ける

(3) 夏制帽

- ①製式は服制基準のとおりとし、色はズボンと同系色とする。
- ②女性用は円形つば型、ハイバック式、色はズボンと同系色、製式は服制基準のとおり

(4) 布バンド

- ①バンドは、紺色で布製とする。
- ②バックルは、ワンタッチ式とする。

4 条件

- (1) 針 数 3cm間で地縫いは11針以上、飾りは12針以上、オーバーロックは8針以上とする。
- (2) 縫製糸 ポリエステル50番とする。
- (3) 穴かがり 上衣はネムリ穴とし、ズボンは鳩目穴とする。
- (4) ボタン付け 機械付け、又は手付けとする。
- (5) 裁縫 糸調子は、上下ともツレ、タルミのないようにし、返し針を完全にすること。

5 縫製要領

(1) 上衣

①主衿

- ・上衿は、パーマステイ付きポリエステル綿補強芯、台衿はポリエステル綿接着芯とし、衿は背中央で約4.5cm（衿台3.5cm）衿先巾は約8cmとする。

②身頃

- ・前身頃は左右1枚はぎとする。

③衿吊

- ・所定のものを衿付け中央に、はさみ縫いをする。

④胸ポケット

- ・胸ポケットは、左右各1個で雨蓋付きとする。
- ・雨蓋は中央の高さ5.5cm、横巾14cmとする。
- ・胸ポケットは中央の深さ14.5cm（両端12.5cm）
- ・口巾は13cmで雨蓋は白色マジックテープ（2cm×3cm）で止め、飾り釦付きとする。

⑤ペン差し

- ・左胸ポケット雨蓋の中央より1.5cmの位置に巾2.5cmのペン差しを付け、右端側に手帳止めを付ける。

⑥前立て

- ・6個がけ。「額」付きとし、芯地を入れ巾4cmとする。
- ・首はネクタイ着用式とする。

⑦後身頃・ヨーク

- ・背ヨークはハギ無しで、中央高さ約13cmの2枚合わせとする。
- ・後身頃は一枚ハギとし、中央ボックスをいれる。背ヨークははさみ縫いし、表のみ約0.5cmの飾りステッチをする。

⑧肩縫い

- ・肩当ての表、裏ともに二つ折りにし、前身頃をはさみ縫いをする。

⑨袖

- ・一枚ハギとする。

⑩袖付け縫い

- ・インターロックミシンとする。

⑪脇縫い

- ・インターロックミシンとする。

⑫袖口

- ・のぼり付きとし、カフスには芯地を入れ、地縫いの上、角丸で飾りミシン縫いとする。
- ・カフス巾は6.5cm、のぼりの長さ15cm(開き12cm)とし、ダブル釦止めとする。

⑬片布

- ・指定のものを上前、胸ポケット裏に縫い付ける。

⑭サイズネーム

- ・衿付け横に、はさみ縫いする。

⑮階級章棚

- ・右胸ポケット中央上部に、縦2.5cm、横4.0cmのマジックテープ台座を縫い付ける。

⑯肩章

- ・袖付け部の巾は5cm、衿付け部の巾は4cmで、袖付け部より約3cmの位置で身頃に縫い付け、その間に飾りクロスステッチをする。

⑰裾折り返し

- ・裾は、三つ巻き縫いとし、カッターシャツ式とする。

(2)ズボン

①脇ポケット

- ・斜め切り口ポケットを左右に付け、口は0.6mmの飾りミシン縫いとする。
- ・口幅は約15cm深さは上門より約27cm、袋幅約15cmとし向当布を付け上下口端を門止めする。右袋内に袋地で小物ポケットを縫い付ける。

②ベルト通し

- ・巾1.5cm 有効巾1cm 長さ5cmのベルト通しを8本縫い付ける。
- ・後部中央のみ2本とする。

③尻ポケット

- ・上部より9cm下がりに口幅14cm、深さ18cmの芯地入り片玉にてポケットを2個付ける。
- ・ポケットの両端はそれぞれ門止めを施す。

④相引き、内股、尻ぐり

- ・断ち目はオーバーロックをし、尻ぐりは1本針二重ミシン環縫い（糸2本使い）、又は本縫いの2度縫いとし相引・内股は糸1本使いの1本針二重環縫い、又は、本縫いの1度縫いとする。

⑤棒シック

- ・天狗裏続きとする。

⑥タック

- ・前身左右各1本を外向きに付ける。
- ・深さは、1cmとする。
- ・後身は2箇所タックをとる。

⑦裾口

- ・ハーフ仕上げとする。

⑧天狗の鼻

- ・右下前天狗の上部に付け上側のみ門止めをし、鳩目穴をあける。

⑨片布

- ・上前・脇ポケット袋地に縫い付ける。

⑩ファスナー

- ・YKKを使用する。

6 その他

(1) 採寸については、佐倉市八街市酒々井町消防組合が指定する場所に出向いて行うこと。

(2) 納品について

ア 納入期限

契約日から令和9年2月26日までとする。

イ 納品及び検査

本部担当者の検査を受け、所属ごとに納品すること。

エンブレム仕様書

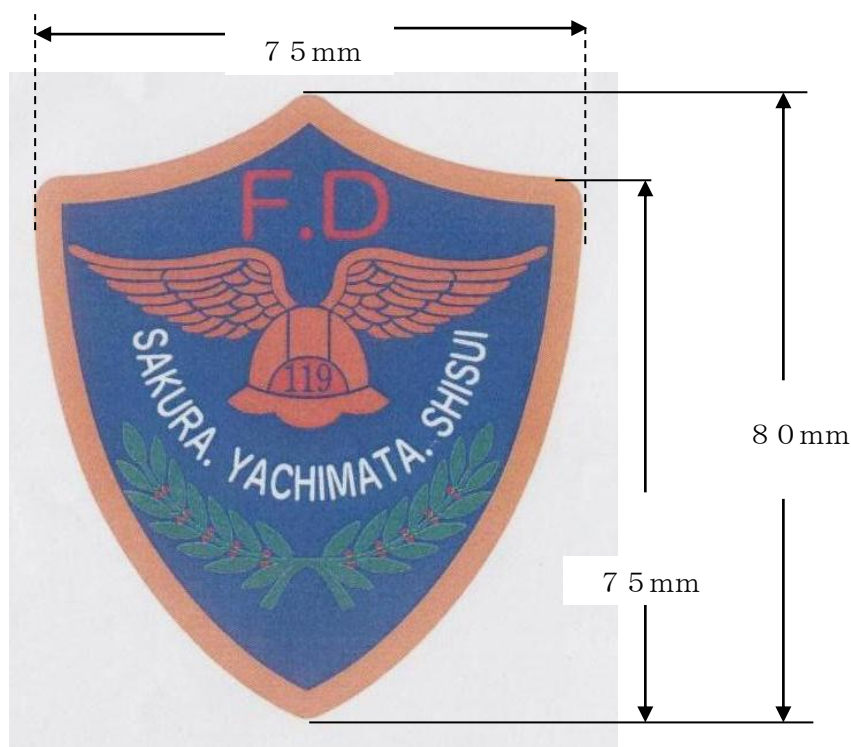
この仕様書は、佐倉市八街市酒々井町消防組合が令和8年度に購入するエンブレムについて定めたものである。

なお、細部については、当組合の承認又は指示を受けること。

記

- 1 品名 エンブレム
- 2 数量 123枚
- 3 規格 刺繍仕上げ 色=5色

地色=青色 119文字=赤色 中央マーク及び淵=橙色
月桂樹=緑及び赤色 FDマーク=赤色 文字=白色



裏面にマジックテープ(オス)を縫い付ける。

4 その他

納品について

ア 納入期限

契約日から令和9年2月26日までとする。

イ 納品及び検査

本部担当者の検査を受け、所属ごとに納品すること。

ネクタイ仕様書

この仕様書は、佐倉市八街市酒々井町消防組合が令和8年度に購入するネクタイについて定めたものである。なお細部については全て当組合の承認又は指示を受けること。

記

1 数量 20本

2 材料

(1) 生地一般

- ・紡績糸は、糸むら、番手むら、撚りむら等の目立たない良質のものであること。
- ・織上がりは、均整で、織りきず、糸節、汚れ等の品質を損なう欠点がないものであること。

(2) 表生地など

下段のとおり

区分		仕様(規格)	用途
表地	1.混用率	(経) ポリエステル 100% (緯) ポリエステル 100%	表
	2.組織	朱子	
	3.色相	紺色	
芯地	1.混用率	ポリエステル 100%	芯
	2.組織	平織	
	3.色相	白色	
裏地	1.混用率	(経・緯とも) アセテート 100%	剣先本裏
	2.組織	平織	
	3.色相	紺色	

3 裁断

生地、芯地、裏地ともに正バイヤスにとるものとする。

4 縫製

- (1) 各部の縫合は、縫い目の飛び及びはずれがない優良なものであること。
- (2) 縫い代は、各部分に適した十分なものであること。
- (3) 糸調子は、縫い目が均一で、縫い曲がりが目立たないものであること。
- (4) 縫い始め、縫い終わりは、返し縫いが施してあること。

5 仕上げ

仕上げは、糸くずを取り除き、傷、汚れ等の検品をして、個別にPP袋に入れる。

6 形状及び寸法



ネクタイ寸法表

(単位：cm)

全長	大剣幅	中間幅	小剣幅	ネーム位置
140.0	9.0	3.5	4.0	20.0
±3.0	±0.5	±0.5	±0.5	±2.0

※ 上記仕様と同等品以上とする。

7 その他

納品について

ア 納入期限

契約日から令和9年2月26日までとする。

イ 納品及び検査

本部担当者の検査を受け、所属ごとに納品すること。

冬アポロキャップ仕様書

この仕様書は、佐倉市八街市酒々井町消防組合が令和8年度に購入する、冬アポロキャップについて定めたものである。

なお、細部については、すべて当組合の承認又は指示を受けること。

記

1 型式及び数量

- (1) 刺繍入りアポロキャップ 47個
(別図1のとおり)
- (2) 色は濃紺色とする。

2 使用素材

- (1) 表素材 マスダ グランテックス(S9222 20番色)
- (2) 裏材 ボニーメッシュ
- (3) すべり テトロン帯紺色
- (4) 目張りテープ テトロン (ポリエステル100%)
- (5) アジャスター YKK スライドアジャスター (紺色)
- (6) ひさし芯 ポリエステルR芯
- (7) 前立て芯 ポリエステル芯

3 縫製及び裁断条件

- (1) 縫製 糸調子は上下ともツレ、タルミのないように縫い、返し針を完全にする。
- (2) 裁断 逆目裁ち、斜め裁ちのないようにすること。

4 縫製要領

- (1) 帽体 帽体はすべて共地とし、前立1枚、レンゲ4枚で仕立てること。
- (2) 前立て刺繍 別図のとおりに刺繍すること。
- (3) 天ボタン 前立て及びレンゲ4枚の合わせ中央に共地でくるんだ、天ボタンを付けること。
- (4) すべり付け 帽体裾周囲裏に指定のすべりを地縫いしてコバの癖縫いを施すこと。
- (5) 目張りテープ 帽体の表地及び裏地共に両幹線縫いすること。
- (6) 裏地 ボニーメッシュとし、帽体裏全面に入れること。
- (7) 前立芯 型くずれしないように芯を張り仕立てること。
- (8) アジャスター 帽体の後部裾にスラダー付きアジャスターを取付けサイズ調整ができるようにすること。
- (9) ひさし付け 帽体の前面中央に取付け、すべりを付ける際に帽体と挟み込んで取付ける。
- (10) 空気穴 通気性を確保するためレンゲに空気穴としてプラハトメを設けること。(4箇所)

5 その他

- (1) サイズ表示 帽子のサイズ表示が確認できる布を縫い付ける。
- (2) 氏名表示 氏名が書き入れられる白布を縫い付ける。

6 サイズ

サイズは、下表のとおりとする。

サイズ表示	S	M	L	LL
アジャスター中央位置	55	57	59	61
適応サイズ範囲	54～56	56～58	58～60	60～62

7 その他

納品について

ア 納入期限

契約日から令和9年2月26日までとする。

イ 納品及び検査

本部担当者の検査を受け、所属ごとに納品すること。

夏アポロキャップ仕様書

この仕様書は、佐倉市八街市酒々井町消防組合が令和8年度に購入する、夏アポロキャップについて定めたものである。

なお、細部については、すべて当組合の承認又は指示を受けること。

記

1 型式及び数量

- (1) 刺繍入りメッシュアポロキャップ 61個
(別図2のとおり)
- (2) 色は濃紺色とする。

2 使用素材

- (1) 表素材 マスダ グランテックス(S9222 20番色)
帝人 Wメッシュ(7501 19番)
- (2) 裏材 ボニーメッシュ
- (3) すべり テトロン帯紺色
- (4) 目張りテープ テトロン(ポリエステル100%)
- (5) アジャスター YKK スライドアジャスター(紺色)
- (6) ひさし芯 ポリエステルR芯
- (7) 前立て芯 ポリエステル芯

3 縫製及び裁断条件

- (1) 縫製 糸調子は上下ともツレ、タルミのないように縫い、返し針を完全に
にする。
- (2) 裁断 逆目裁ち、斜め裁ちのないようにすること。

4 縫製要領

- (1) 帽体 帽体は、前立1枚をグランテックス、レンゲ4枚をWメッシュ
で仕立てること。
- (2) 前立て刺繍 別図のとおりに刺繍すること。
- (3) 天ボタン 前立て及びレンゲ4枚の合わせ中央に共地でくるんだ、天ボタ
ンを付けること。
- (4) すべり付け 帽体裾周囲裏に指定のすべりを地縫いしてコバの癖縫いを施す
こと。
- (5) 目張りテープ 帽体の表地及び裏地共に両幹線縫いすること。
- (6) 裏地 ボニーメッシュとし、前立て及びひさしの裏面に入れること。
- (7) 前立芯 型くずれしないように芯を張り仕立てること。
- (8) アジャスター 帽体の後部裾にスラダー付きアジャスターを取付けサイズ調整
ができるようにすること。
- (9) ひさし付け 帽体の前面中央に取付け、すべりを付ける際に帽体と挟み込んで
取付ける。

5 その他

- (1) サイズ表示 帽子のサイズ表示が確認できる布を縫い付ける。
- (2) 氏名表示 氏名が書き入れられる白布を縫い付ける。

6 サイズ

サイズは、下表のとおりとする。

サイズ表示	S	M	L	LL
アジャスター中央位置	55	57	59	61
適応サイズ範囲	54～56	56～58	58～60	60～62

7 その他

納品について

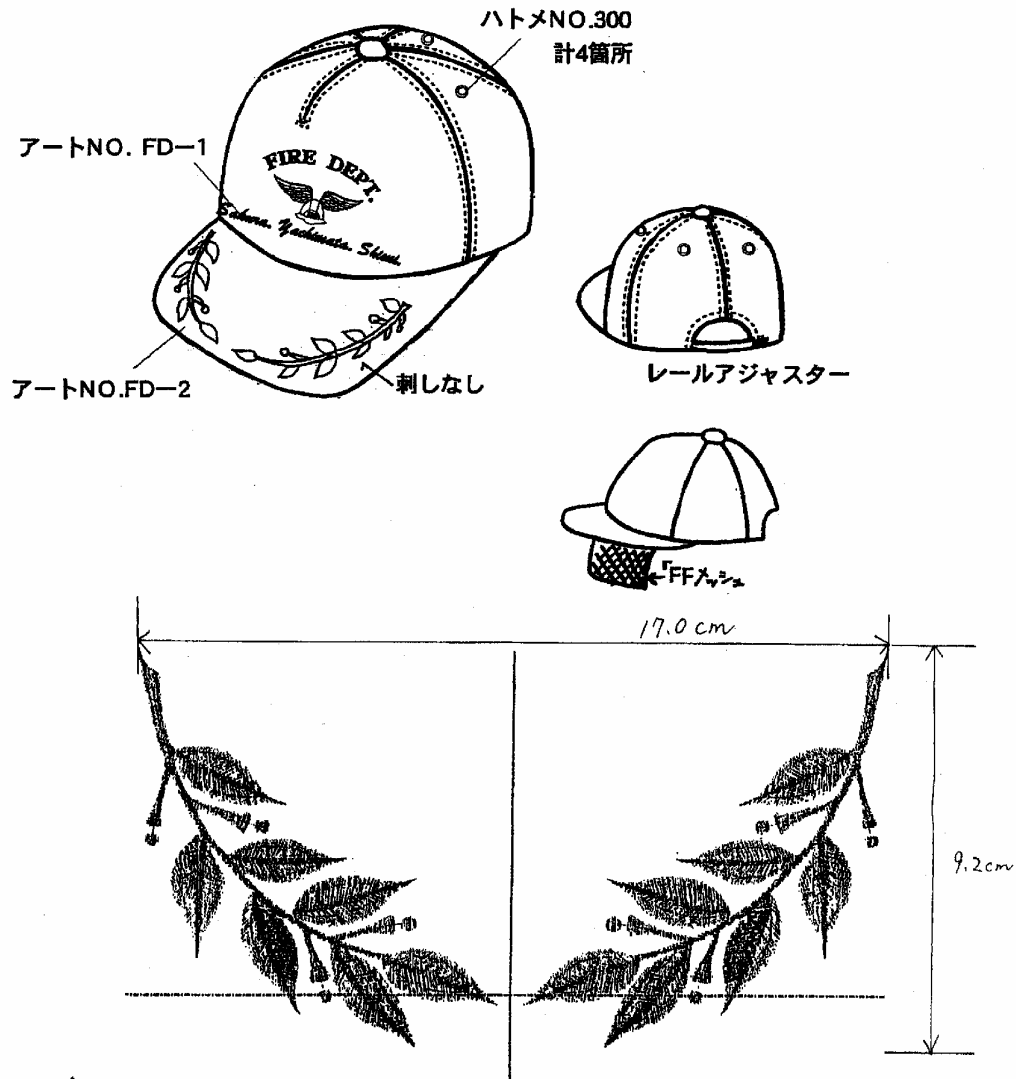
ア 納入期限

契約日から令和9年2月26日までとする。

イ 納品及び検査

本部担当者の検査を受け、所属ごとに納品すること。

<デザイン>



↑アートNO. FD-2

刺しカラー色 110-ILヨット C/#107N ゴールド ①色使い

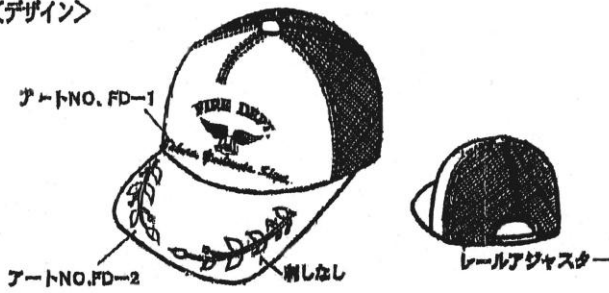


↑アートNO. FD-1

刺しカラー色 110-ILヨット

A色	C#1022	レッド
B色	C#101N	シルバー
C色	C#1189	ネイビー
D色	C#107N	ゴールド

<デザイン>



<注意事項・ネーム・その他>

* 頭金件#4084 (黒) B/D 既 裏、裏ともB/Dなし。

* 1cmにステッチ幅。

* ステッチ糸メーカー

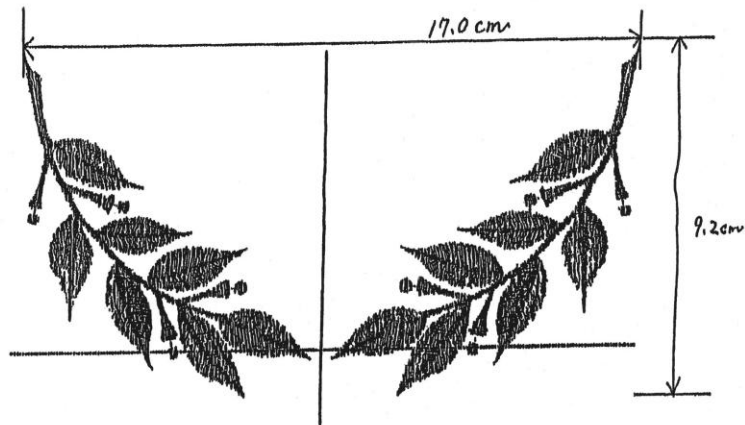
ギンバスパン

糸太さ 60番

色

ネイビー

「FIRE DEPT.」の文字は、前後左右の各1cm以内。



↑アートNo. FD-2

刺しゅう色 110-1130ット C/#107N コーブル 61色使い



↑アートNo. FD-1

刺しゅう色 110-1130ット

- A色 C#1022 レッド
- B色 C#101N シルバー
- C色 C#1189 ネイビー
- D色 C#107N コーブル

ティーシャツ仕様書

この仕様書は、佐倉市八街市酒々井町消防組合が令和8年度において購入するティーシャツ（半袖）について定めたものである。

なお、細部については、すべて当組合の承認又は指示を受けること。

記

1 数量 297着

※1 納品サイズ内訳数量については、落札者に直接配布します。

2 使用素材

身頃 (クラレ KR11158)

		表生地	試験方法		
色 相		紺			
混用率 (%)		ポリエステル100%	JIS L 1030		
番手・織度		表 83dtex 裏 84dtex・175dtex	JIS L 1096		
ピリング		4級以上	JIS L 1076A 法		
破裂強さ		950kPa 以上	JIS L 1096 ミューレン形法		
寸法変化率		ウェール方向 ±1.5% 以内 コース方向 ±1.5% 以内	JIS L 1096 0 法		
吸水速度		1秒未満	JIS L 1907 (滴下法)		
染色堅牢度 (級)	耐光	変退色	4級以上	JIS L 0842	
	洗濯	変退色	4級以上	JIS L 0844 A-2 号	
		汚染	4級以上		
	汗	酸性	変退色	4級以上	JIS L 0848
			汚染	4級以上	
		アルカリ性	変退色	4級以上	
			汚染	4級以上	
	摩擦	乾燥	4級以上	JIS L 0849 II形	

衿・袖

		表生地	試験方法
色 相		紺	
混用率 (%)		ポリエステル100%	JIS L 1030
番手・織度		84dtex-36f//2	JIS L 1096

※2 上記製品若しくは、同等品以上とする

3 形状等

(1) 型式

クルーネック式のティーシャツ型とする。(半袖)

(2) 条件

- ア. 針数は30mm間で13針以上とする。
- イ. 裁ち目の始末はすべてロックがけとする。
- ウ. 縫製は各部の縫い合わせが優良で、縫いとび、縫いはずれ、縫い目の曲がり等の欠点がないこと。

(3) 表示形式

- ア. サイズ札は後衿中央に縫いつけること。
- イ. 品質表示は左脇下の裏につけること。

4 加工条件

(1) 裁断

- ア. 指定する寸法に仕上がるように裁断する。
- イ. 裁断は布目を正しく合わせて行うものとし、特に指定するもののほかは、横地、斜地に裁断してはならない。

(2) 縫製

- ア. 衿 首部分はフライス生地を使用し、幅約25mmとする。
- イ. 袖 半袖の折り返し幅は約25mmとする。
- ウ. 裾 裾の折り返し幅は約25mmとする。
- エ. 肩 補強テープを入れることにより、肩が垂れたり、伸びないようにすること。

(3) プリント

左前胸の指定の位置、および背中の中衿下中央より約12cm下の位置に指定のプリントを入れる。

(4) 仕上げ

- ア. 仕上げが優良でアイロン焼け、糸屑などが無いこと。
- イ. 傷、汚れ、その他外観を損なう欠点がないこと。
- ウ. 畳み付けは丁寧に仕上げ、ビニール袋に入れること。

(5) サイズ表

単位：cm

	サイズ	身丈	身巾	肩巾	袖丈
	S	67	49	44	20
	M	67	52	46	20
	L	70	55	48	22
	2L	73	58	50	22
	3L	76	61	52	24
	4L	79	64	54	24
	5L	79	67	56	24
	許容差	+2.5	+2.0	+1.5	+1.5


- 5 納入条件等 納入後であっても生地、縫製等の不良なものは、納入業者が全責をもって無償で修繕または交換すること。

6 納品及び検査

- (1) 納入期限 契約日から令和9年2月26日までとする。
- (2) 本部担当者の検査を受け、所属ごとに納品すること。
 - ア 消防本部・佐倉消防署 佐倉市大蛇町281番地
 - イ 佐倉消防署角来出張所 佐倉市角来1730番地
 - ウ 佐倉消防署臼井出張所 佐倉市染井野3丁目1番5号
 - エ 佐倉消防署神門出張所 佐倉市神門642番地4
 - オ 志津消防署 佐倉市ユーカリが丘1丁目1番28号
 - カ 志津消防署志津南出張所 佐倉市中志津3丁目35番1号
 - キ 八街消防署 八街市八街ほ584番地2
 - ク 八街消防署八街南部出張所 八街市上砂48番地20
 - ケ 酒々井消防署 酒々井町上岩橋1168番1

7 その他追加発注は、1枚から可能とすること。

8 全体図



※胸プリントは所定位置へ

※後プリントの付け位置は、衿下中央より約12cm下とする。

9 プリント図 (単位cm、許容差±1.0cm)

プリントのインクは、白色を使用する。(プリントの方法については当本部の指示に従う事)

前 胸 部



背 中

○W287.6×H84.6mm

佐 倉 消 防
SAKURA YACHIMATA SHISUI

遵 守 事 項

- 1 仕様および縫製その他細部について、必要のあるときまたは疑問が生じたときは、速やかに消防本部へ連絡し指示を受けること。
ただし、内容については、消防本部の解釈による。
- 2 仕様に明記または、指示がなくても縫製作業などにおいて、当然必要なことは良心的に行

うこと。

- 3 きせかけによる出張採寸を行う場合は、消防本部の指示に従うこと。
- 4 受注者は、必ず縫製作業中、半製品の検査および指示を充分に行い、仕様書に適合するように努めること。
- 5 納品は糸くずなどを取り丁寧にプレス仕上げをし、1着ごとにそれぞれ紙袋またはナイロン袋に入れ、号数・所属・氏名を明記し、指定場所へ納入すること。
- 6 この外、契約に関わる事項については、佐倉市八街市酒々井町消防組合の定める所による。